

DEPENDENCIA	PRESIDENCIA MUNICIPAL
SECCION	ADMINISTRATIVA
OFICIO N°	MCC/EJECUTIVO/106
ASUNTO	EL QUE SE INDICA.

CHICOASEN, CHIAPAS A 30 DE SEPTIEMBRE DEL 2018.

A QUIEN CORRESPONDA

PRESENTE


EL QUE SUSCRIBE: LIC. DANIEL DE JESÚS MORALES LÓPEZ; SECRETARIO EJECUTIVO DE SEGURIDAD PÚBLICA DEL MUNICIPIO DE CHICOASEN, CHIAPAS. ANTE USTED CON EL DEBIDO RESPETO INFORMO.

DE ACUERDO AL ARTÍCULO, 74 FRACCIONES XXX, DE LA LEY DE TRANSPARENCIA EN EL QUE INDICA ESTADÍSTICA GENERADAS:

RESPUESTA: POR ESTE MEDIO DOY A CONOCER QUE LOS INFORMES QUE SE GENERAN EL ÁREA DE SEGURIDAD PÚBLICA MUNICIPAL, LOS REPORTES QUE SE REALIZAN SON TRIMESTRALES, CABE DE MENCIONAR ALGO IMPORTANTE QUE LA DEPENDENCIA QUE NOS RIGE Y NOS PROPORCIONA LA FORMATERIA, YA SE TIENE LA NUEVA FORMATERIA DEL 2018, POR LO TANTO EL PROCESO PARA VALIDACIÓN ES AL TERMINO DEL PRESENTE EJERCICIO 2018.

SIN OTRO EN PARTICULAR, ENVIÓ UN CORDIAL SALUDO.

ATENTAMENTE



C.LIC. DANIEL DE JESÚS MORALES LÓPEZ
EJECUTIVO MUNICIPAL.
CHICOASEN, CHIAPAS.
2015 - 2018



SEC. EJEC. CONSEJ. MPAL.
SEG. PUB.
CHICOASEN, CHIAPAS.
2015-2018



MUNICIPIO _____

TRIMESTRE 2018 _____

FICHA TÉCNICA
INDICADOR “Porcentaje de Personal Evaluado en Control de Confianza”

Definición	Preservar la confiabilidad y certeza en las funciones que realizan los integrantes de las Instituciones de Seguridad Pública, para brindar a la sociedad un servicio apegado a la legalidad.						
Objetivo	Medir el porcentaje de personal activo evaluado en Control de Confianza.						
Fundamento Legal	Artículo 7, fracción VIII de los Lineamientos de Inversión en Seguridad Pública Municipal 2018						
Tipo de Indicador	De eficacia.						
Método de cálculo	<p align="center">$P=(PE/PP)*100 \%$</p> <p><i>P: Porcentaje de personal evaluado en Control de Confianza.</i></p> <p>PE: Personal evaluado en Control de Confianza en el período. (Incluir los avances trimestrales anteriores). PP: Personal programado a evaluar en Control de Confianza en 2018.</p> <table border="1" style="margin-left: auto; margin-right: auto;"> <tr> <td>PE</td> <td></td> </tr> <tr> <td>PP</td> <td></td> </tr> <tr> <td>P</td> <td></td> </tr> </table>	PE		PP		P	
PE							
PP							
P							
Información complementaria.							
<table border="1" style="width: 100%;"> <tr> <td style="width: 50%;">Elementos aprobados.</td> <td></td> </tr> <tr> <td>Elementos con evaluaciones vigentes.</td> <td></td> </tr> <tr> <td>Estado de fuerza operativa</td> <td></td> </tr> </table>		Elementos aprobados.		Elementos con evaluaciones vigentes.		Estado de fuerza operativa	
Elementos aprobados.							
Elementos con evaluaciones vigentes.							
Estado de fuerza operativa							
Observaciones							

La información declarada en el presente, es completa responsabilidad del municipio, la cuál debe estar apegada al avance real y al soporte documental en la materia, misma que obra en los archivos del municipio.

Responsable de la información.

Nombre y firma

Cargo

Sello del Municipio o área





MUNICIPIO _____

TRIMESTRE 2018 _____

FICHA TÉCNICA
INDICADOR “Porcentaje de Personal Capacitado en Formación Inicial”


Definición	Proceso de preparación teórico-práctico basado en conocimientos sociales, jurídicos y técnicos para capacitar al personal de nuevo ingreso, a fin de que desarrollen y adquieran los conocimientos, habilidades y actitudes necesarias para cumplir con las tareas a desempeñar, de acuerdo a las funciones y responsabilidades del área operativa a la que aspira incorporarse						
Objetivo	Medir el porcentaje de policías con capacitación en formación inicial, proporcionados por el Instituto de Formación Policial de la Entidad, para un funcionamiento óptimo en su desempeño, ello en concordancia a los planes y programas que en materia de profesionalización implemente el Sistema Nacional de Seguridad Pública.						
Fundamento Legal	Artículo 7, fracción VIII de los Lineamientos de Inversión en Seguridad Pública Municipal 2018						
Tipo de Indicador	De eficacia.						
Método de cálculo	<p align="center">$P=(PC/PP)*100\%$</p> <p><i>P: Porcentaje de personal capacitado en Formación Inicial.</i></p> <p>PC: Personal capacitado en formación inicial en el periodo. (Incluir los avances trimestrales anteriores). PP: Personal programado a capacitar en formación inicial en el 2018.</p> <table border="1" style="margin-left: auto; margin-right: auto;"> <tr> <td>PC</td> <td></td> </tr> <tr> <td>PP</td> <td></td> </tr> <tr> <td>P</td> <td></td> </tr> </table>	PC		PP		P	
PC							
PP							
P							
Número de elementos con vigencia en formación inicial. <input style="width: 100px;" type="text"/>							
Observaciones							

La información declarada en el presente, es completa responsabilidad del municipio, la cuál debe estar apegada al avance real y al soporte documental en la materia, misma que obra en los archivos del municipio.

Responsable de la información.

Nombre y firma

Cargo



Sello del Municipio o área







MUNICIPIO _____

TRIMESTRE 2018 _____

FICHA TÉCNICA

INDICADOR “Porcentaje de Personal con Evaluación de Competencias Básicas”


Definición	Proceso que evalúa los conocimientos, habilidades y actitudes que permiten desempeñar de manera eficiente una determinada función.						
Objetivo	Medir el porcentaje de policías con evaluaciones de competencias básicas vigentes, realizadas por el Instituto de Formación Policial de la Entidad, para un funcionamiento óptimo en su desempeño, ello en concordancia a los planes y programas que en materia de profesionalización implemente el Sistema Nacional de Seguridad Pública.						
Fundamento Legal	Artículo 7, fracción VIII de los Lineamientos de Inversión en Seguridad Pública Municipal 2018						
Tipo de Indicador	De eficacia.						
Método de cálculo	<p style="text-align: center;">$P=(PEC/PP)*100 \%$</p> <p><i>P: Porcentaje de personal con Evaluación de Competencia Básicas.</i></p> <p>PEC: Personal evaluado en competencias básicas en el periodo. (Incluir los avances trimestrales anteriores).</p> <p>PP: Personal programado a evaluar en competencias básicas en el 2018.</p> <table border="1" style="margin-left: auto; margin-right: auto;"> <tr> <td>PEC</td> <td></td> </tr> <tr> <td>PP</td> <td></td> </tr> <tr> <td>P</td> <td></td> </tr> </table>	PEC		PP		P	
PEC							
PP							
P							
Número de elementos con vigencia en competencias básicas. <input style="width: 100px;" type="text"/>							
Observaciones							

La información declarada en el presente, es completa responsabilidad del municipio, la cuál debe estar apegada al avance real y al soporte documental en la materia, misma que obra en los archivos del municipio.

Responsable de la información.

Nombre y firma

Cargo



Sello del Municipio o área



MUNICIPIO _____

TRIMESTRE 2018

FICHA TÉCNICA

INDICADOR “Porcentaje de Personal Aprobado en Evaluación de Desempeño”

Definición	Proceso que evalúa la manera en que los integrantes de las Instituciones de Seguridad Pública realizan sus funciones, esto es, la forma en la que realizan sus funciones y responsabilidades, así como el grado de eficacia y eficiencia con el que lo realizan.						
Objetivo	Medir el porcentaje de personal con evaluaciones de desempeño, para que la evaluación de la trayectoria del personal sustantivo, sea transparente y homologada ; a fin de detectar áreas de oportunidad y trazar directrices de crecimiento y desarrollo profesional del personal de las instituciones de seguridad pública.						
Fundamento Legal	Artículo 7, fracción VIII de los Lineamientos de Inversión en Seguridad Pública Municipal 2018						
Tipo de Indicador	De eficacia.						
Método de cálculo	<p style="text-align: center;">$P=(PAD/PP)*100 \%$</p> <p><i>P: Porcentaje de Personal Evaluado en Desempeño.</i></p> <p>PE: Personal evaluado en desempeño en el periodo. (Incluir los avances trimestrales anteriores).</p> <p>PP: Personal programado a evaluar en desempeño en el 2018.</p> <table border="1" style="margin-left: auto; margin-right: auto;"> <tr> <td>PE</td> <td></td> </tr> <tr> <td>PP</td> <td></td> </tr> <tr> <td>P</td> <td></td> </tr> </table>	PE		PP		P	
PE							
PP							
P							
Información complementaria.							
<table border="1"> <tr> <td>Personal Aprobado</td> <td></td> </tr> <tr> <td>Personal Evaluado</td> <td style="text-align: center;">0</td> </tr> <tr> <td>Porcentaje personal aprobado</td> <td></td> </tr> </table>		Personal Aprobado		Personal Evaluado	0	Porcentaje personal aprobado	
Personal Aprobado							
Personal Evaluado	0						
Porcentaje personal aprobado							
Número de elementos con vigencia en evaluación de desempeño. <input style="width: 100px;" type="text"/>							
Observaciones							

La información declarada en el presente, es completa responsabilidad del municipio, la cuál debe estar apegada al avance real y al soporte documental en la materia, misma que obra en los archivos del municipio.

Responsable de la información.

Nombre y firma

Cargo



Sello del Municipio o área



MUNICIPIO _____

TRIMESTRE 2018

**FICHA TÉCNICA
INDICADOR “Porcentaje de Equipamiento Personal”**

Definición	Uniformar a los policías preventivos municipales (camisa y pantalón), considerando las características de diseño, material y color, que permita la identificación de la corporación a la que pertenecen, en estricto apego a las especificaciones establecidas en el Manual de Imagen Institucional vigente.						
Objetivo	Mide el porcentaje de adquisición de equipamiento personal (uniformes) para el personal operativo, durante el 2018.						
Fundamento Legal	Artículo 7, fracción VIII de los Lineamientos de Inversión en Seguridad Pública Municipal 2018						
Tipo de Indicador	De eficacia.						
Método de cálculo	<p align="center">$P=(EA/EP)*100 \%$</p> <p><u>P: Porcentaje de equipamiento personal para los elementos de las Instituciones de Seguridad Pública Municipal durante el 2018.</u></p> <p>UA: Uniforme completo (camisa y pantalón) adquirido en el período. (Incluir los avances trimestrales anteriores).</p> <p>UP: Uniforme personal programado a adquirir para el 2018.</p> <table border="1" style="margin-left: auto; margin-right: auto;"> <tr> <td>UA</td> <td></td> </tr> <tr> <td>UP</td> <td></td> </tr> <tr> <td>P</td> <td></td> </tr> </table>	UA		UP		P	
UA							
UP							
P							
<p align="center">Estado de Fuerza de Personal Operativo(EF): _____</p> <p>Cantidad a adquirir 2018 de : Camisas: <input type="text"/> Pantalones: <input type="text"/></p>							
Observaciones							

La información declarada en el presente, es completa responsabilidad del municipio, la cuál debe estar apegada al avance real y al soporte documental en la materia, misma que obra en los archivos del municipio.

Responsable de la información.


Nombre y firma

Cargo



Sello del Municipio o área







MUNICIPIO _____

TRIMESTRE 2018 _____

FICHA TÉCNICA

INDICADOR "Porcentaje de Cumplimiento de las Acciones en Prevención del Delito"

Definición	La prevención social de la violencia y la delincuencia, es el conjunto de políticas públicas, programas y acciones orientadas a reducir factores de riesgo que favorezcan la generación de violencia y delincuencia, así como a combatir las distintas causas y factores que la generan.						
Objetivo	Medir el porcentaje de avance de las acciones en materia de prevención del delito, en relación a lo planeado por el coordinador de prevención en el cronograma de actividades, misma que debe ser consistente con la información rendida ante el Centro Estatal de Prevención Social de la Violencia y Participación Ciudadana.						
Fundamento Legal	Artículo 7, fracción VIII de los Lineamientos de Inversión en Seguridad Pública Municipal 2018						
Tipo de Indicador	De eficacia.						
Método de cálculo	$P = (AC/AP) * 100 \%$ <p><u>P: Porcentaje de Cumplimiento de Acciones de Prevención.</u> AR: Acciones realizadas en el periodo. (Incluir los avances trimestrales anteriores). AC: Acciones calendarizadas a realizar durante el 2018.</p> <table border="1" style="margin-left: auto; margin-right: auto;"> <tr><td>AR</td><td> </td></tr> <tr><td>AC</td><td> </td></tr> <tr><td>P</td><td> </td></tr> </table>	AR		AC		P	
AR							
AC							
P							
<p>Se realizó entrega del reporte de avances de acciones mensuales al CEPSPVC?</p> <table style="margin-left: auto; margin-right: auto;"> <tr> <td style="border: 1px solid black; padding: 2px;">SI</td> <td style="border: 1px solid black; width: 20px; height: 15px;"></td> <td style="border: 1px solid black; padding: 2px; margin-left: 20px;">NO</td> <td style="border: 1px solid black; width: 20px; height: 15px;"></td> </tr> </table>		SI		NO			
SI		NO					
Observaciones							

La información declarada en el presente, es completa responsabilidad del municipio, la cuál debe estar apegada al avance real y al soporte documental en la materia, misma que obra en los archivos del municipio.

Responsable de la información.

Nombre y firma

Cargo



Sello del Municipio o área



MUNICIPIO _____

TRIMESTRE 2018 _____

FICHA TÉCNICA
INDICADOR “Porcentaje del Gasto del Fondo IV”


Definición	Ejercer los recursos provenientes del FORTAMUN, exclusivamente en el desarrollo de los proyectos vinculados directamente con el fortalecimiento de la seguridad pública.						
Objetivo	Medir el porcentaje de avance del ejercicio del recurso y fortalecer la cultura de rendición de cuentas, para medir la eficacia en seguridad pública municipal; así como proporcionar un seguimiento óptimo al cumplimiento de las metas establecidas en los diversos programas.						
Fundamento Legal	Artículo 7, fracción VIII de los Lineamientos de Inversión en Seguridad Pública Municipal 2018						
Tipo de Indicador	De eficacia.						
Método de cálculo	<p align="center">$P=(PE/PP)*100 \%$</p> <p><u>P: Porcentaje del Gasto del Fondo IV.</u></p> <p>RE: Recurso Ejercido en el periodo. (Incluir los avances trimestrales anteriores).</p> <p>RC: Recurso comprometido a ejercer en materia de seguridad pública en el 2018.</p> <table border="1" style="margin-left: auto; margin-right: auto;"> <tr> <td>RE</td> <td></td> </tr> <tr> <td>RC</td> <td></td> </tr> <tr> <td>P</td> <td></td> </tr> </table>	RE		RC		P	
RE							
RC							
P							
<p align="center">¿Se cuenta con presupuesto validado?</p> <p align="center"> <input type="checkbox"/> Si <input type="checkbox"/> No </p> <p align="right">Fecha validación: _____</p>							
Observaciones							

La información declarada en el presente, es completa responsabilidad del municipio, la cuál debe estar apegada al avance real y al soporte documental en la materia, misma que obra en los archivos del municipio.

Responsable de la información.

Nombre y firma

Cargo



Sello del Municipio o área



MUNICIPIO _____

SEMESTRE 2018

FICHA TÉCNICA

INDICADOR “Porcentaje de Personal Activo con Certificado Único Policial (CUP)”

Definición	El Certificado Único Policial es el documento que acredita a los policías y oficiales de guarda y custodia del sistema penitenciario aptos para ingresar o permanecer en las Instituciones de Seguridad Pública y que cuentan con los conocimientos, el perfil, las habilidades y las aptitudes necesarias para el desempeño de su cargo.						
Objetivo	Mide el porcentaje del personal que cuenta con el Certificado Único Policial, emitido por el Centro Estatal de Control de Confianza Certificado, de acuerdo a la normatividad aplicable.						
Fundamento Legal	Artículo 7, fracción VIII de los Lineamientos de Inversión en Seguridad Pública Municipal 2018						
Tipo de Indicador	De eficacia.						
Método de cálculo	$P = (PC/PI) * 100 \%$ <p>P: Porcentaje de personal con Certificado Único Policial. PC: Personal con Certificado Único Policial vigente. PI: Personal operativo inscrito en la institución de seguridad pública municipal.</p> <table border="1" style="margin-left: auto; margin-right: auto;"> <tr><td>PC</td><td></td></tr> <tr><td>PI</td><td></td></tr> <tr><td>P</td><td></td></tr> </table>	PC		PI		P	
PC							
PI							
P							
Observaciones							

La información declarada en el presente, es completa responsabilidad del municipio, la cuál debe estar apegada al avance real y al soporte documental en la materia, misma que obra en los archivos del municipio.

Responsable de la información.

Nombre y firma

Cargo



Sello del Municipio o área



